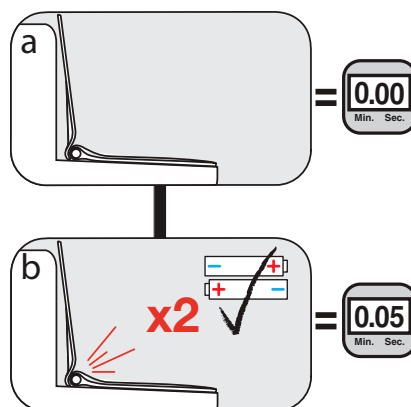


# Functiebeschrijving van de AutoClose®

De onderstaande tekening is een beschrijving van alle functies die de AutoClose® zitting bevat.  
De donkere lijn is de "standaardmanier" en de lichte lijn is de langere openingstijd.

Als u het deksel omhoog doet, knippert het rode licht twee keer en weet u dat de batterij het doet – dit gebeurt binnen 5 seconden.



Als de sensor binnen de daaropvolgende 15 seconden een gebruiker registreert, knippert hij niet meer.



De gebruiker doet wat hij/zij moet doen.




De zitting en het deksel staan minimaal 1½ minuut open.  
Registreert de sensor dan geen gebruiker meer, dan sluiten zitting en/of deksel. Is dit wel het geval, dan verlengt de periode waarin zitting en deksel openblijven telkens met 15 seconden.



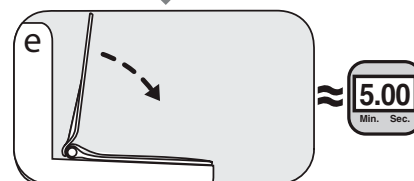
Wordt er niet binnen 15 seconden een gebruiker geregistreerd, dan knippert de sensor snel 10 keer achter elkaar – de zitting staat nu langer open.



Nu kan het toilet schoongemaakt worden.



Deksel en zitting staan minimaal 5 minuten open.



Vervanging van de batterij: Bekijk de instructie in het filmpje over batterij/vervanging op [www.pressalit.nl/autoclose](http://www.pressalit.nl/autoclose) of gebruik de montagehandleiding.

[www.pressalit.nl/autoclose](http://www.pressalit.nl/autoclose)

